

BANCO DE LAS MICROFINANZAS - BANCAMIA S.A.
BALANCES GENERALES AL 31 DE DICIEMBRE 2010 Y 2009
 (En millones de pesos colombianos)

ACTIVOS	NOTAS	2010	2009	NOTAS	2010	2009
DISPONIBLE	(6)	\$ 18.172	\$ 10.675	(12)	\$ 31.548	\$ 399
INVERSIONES	(7)	953	3.040	(13)	479.473	395.916
CARTELA DE CRÉDITOS Y OBLIGACIONES DE LEASING FINANCIERO Almisa Financiera Group	(8)	618.316 (13.630)	472.148 (4.872)	(14)	11.333	10.230
CUENTAS POR COBRAR	(9)	13.160	11.324	(15)	3.160	3.715
PREVIDENCIAS Y EQUIPO	(10)	12.276	9.139	(16)	6.994	2.611
OTROS ACTIVOS Valuaciones	(11)	69.183 172	78.273		\$ 514.918	\$ 413.702
TOTAL ACTIVOS		\$ 728.606	\$ 582.769		\$ 728.606	\$ 582.769
CUENTAS CONTINGENTES ACREEDORAS POR CONTRA		\$ 13.292	\$ 18.662	(20)	\$ 13.292	\$ 18.662
CUENTAS CONTINGENTES DEUDORAS						
Intereses Contra de Cédulas y Operaciones de Leasing Financiero		2.622	2.620			
Otras		21.014				
TOTAL CUENTAS CONTINGENTES POR CONTRA		\$ 23.906	\$ 23.906		\$ 23.906	\$ 23.906
CUENTAS DE ORDEN DEUDORAS	(21)	\$ 653.745	\$ 594.531	(21)	\$ 653.745	\$ 594.531
CUENTAS DE ORDEN ACREEDORAS POR CONTRA		\$ 506.382	\$ 651.735	(21)	\$ 506.382	\$ 651.735
TOTAL CUENTAS CONTINGENTES Y DE ORDEN		\$ 1.160.127	\$ 1.246.266		\$ 1.160.127	\$ 1.246.266

Las cifras adjuntas son parte integral de estos estados financieros.
 Los usuarios Representante Legal y Contador certificados en sus respectivos oficios de la firma de contabilidad y los miembros del equipo de trabajo de la firma de contabilidad.

[Firma]
MERCEDES GÓMEZ RESTRITO
 Representante Legal

[Firma]
CARLOS AGUIRRE BELFRAY PIÑE
 Contador General
 T.P. No. 24794

[Firma]
PAULA ANDREA VALEZ R.
 Representante Legal
 T.P. No. 83577-T
 (Ver en Documento Adjunto)

BANCO DE LAS MICROFINANZAS - BANCAMÍA S.A.

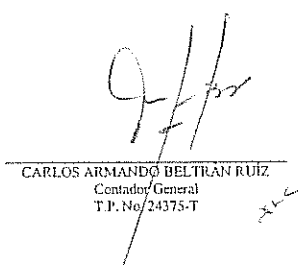
ESTADOS DE RESULTADOS POR LOS AÑOS TERMINADOS EL 31 DE DICIEMBRE DE 2010 Y 2009
(En millones de pesos colombianos, excepto la utilidad neta por acción)


	NOTAS	2010	2009
INGRESOS OPERACIONALES DIRECTOS	[22]	\$ 200.379	\$ 151.406
Intereses y descuento amortizado cartera de créditos		153.999	121.927
Rendimientos en operac. repo, simultáneas trans.temporal de valores y otros intereses		192	103
Utilidad en valoración de inversiones negociables en títulos participativos		5	53
Utilidad en valoración de inversiones para mantener hasta el vencimiento		-	50
Comisiones y honorarios		46.180	29.257
Cambios		-	18
Utilidad en Venta de Inversiones		3	-
GASTOS OPERACIONALES DIRECTOS	[23]	32.272	37.585
Intereses depósitos y exigibilidades		545	-
Intereses créditos de bancos y otras obligaciones financieras		30.582	36.991
Pérdida en valoración de inversiones negociables en títulos de deuda		3	-
Pérdida en valoración de inversiones disponibles para la venta en títulos de deuda		9	-
Comisiones		1.132	578
Cambios		1	16
RESULTADO OPERACIONAL DIRECTO		168.107	113.823
OTROS INGRESOS Y GASTOS OPERACIONALES - NETO		(90.982)	(73.003)
OTROS INGRESOS OPERACIONALES	[24]	9.503	4.516
OTROS GASTOS OPERACIONALES	[25]	100.485	77.519
Gastos de Personal		58.075	45.547
Otros		42.410	31.972
RESULTADO OPERACIONAL ANTES DE PROVISIONES DEPRECIACIONES Y AMORTIZACIONES		77.125	40.819
PROVISIONES	[26]	42.972	34.037
DEPRECIACIONES		2.899	2.243
AMORTIZACIONES		18.421	6.009
RESULTADO OPERACIONAL NETO		12.833	(1.470)
INGRESOS NO OPERACIONALES	[27]	6.039	3.660
GASTOS NO OPERACIONALES	[28]	1.193	430
RESULTADO NETO NO OPERACIONAL		4.846	3.230
UTILIDAD ANTES DE LA PROVISIÓN PARA IMPUESTO SOBRE LA RENTA		17.679	1.760
PROVISIÓN PARA IMPUESTO SOBRE LA RENTA Y COMPLEMENTARIOS	[29]	1.569	1.410
UTILIDAD NETA DEL EJERCICIO		\$ 16.110	\$ 350
UTILIDAD NETA POR ACCIÓN (en pesos)		\$ 0,0939	\$ 0,0023

Las notas adjuntas son parte integral de estos estados financieros.

Los suscritos Representante Legal y Contador certificamos que hemos verificado previamente las afirmaciones contenidas en estos estados financieros y los mismos han sido tomados fielmente de los libros de contabilidad.


MÉRCEDES GÓMEZ RESTREPO
Representante Legal


CARLOS ARMANDO BELTRÁN RUIZ
Contador General
T.P. No. 24375-T


PAULA ANDREA ALVÁREZ R.
Revisor Fiscal
T.P. No. 82877-T
(Ver mi Dictamen Adjunto)


BANCO DE LAS MICROFINANZAS - BANCAMIÁ S.A.


**ESTADOS DE CAMBIOS EN EL PATRIMONIO DE LOS ACCIONISTAS
POR LOS AÑOS TERMINADOS EL 31 DE DICIEMBRE DE 2010 Y 2009
(En millones de pesos colombianos, excepto el número de acciones)**


	Acciones Ordinarias		Utilidades retenidas			Superávit por		Total patrimonio de los accionistas
	Número	Valor	Reserva legal	Pérdida ejercicios anteriores	Resultados del ejercicio	Valorización activos		
SALDOS AL 31 DE DICIEMBRE DE 2008								
Incremento capital social	139.400.000.000	\$ 139.400	\$ -	\$ (2.495)	\$ -	\$ -	\$ -	\$ 136.905
Capital por suscribir	35.600.000.000	35.600	-	-	-	-	-	35.600
Utilidad neta	(3.448.344.338)	(3.448)	-	-	-	-	-	(3.448)
					350			350
SALDOS AL 31 DE DICIEMBRE DE 2009								
Incremento capital social	171.551.655.662	171.552	-	(2.495)	350	-	-	169.407
Capital por suscribir	20.000.000.000	20.000	-	-	-	-	-	20.000
Traslado de utilidades a resultados de ejercicios anteriores	(20.000.000.000)	(20.000)	-	-	-	-	-	(20.000)
					315			-
Apropiación para reserva legal	-	-	35	-	(35)	-	-	-
Utilidad neta	-	-	-	-	16.110	-	-	16.110
Incremento en valorizaciones	-	-	-	-	-	172	-	172
SALDOS AL 31 DE DICIEMBRE DE 2010								
	171.551.655.662	\$ 171.552	\$ 35	\$ (2.180)	\$ 16.110	\$ 172	\$ -	\$ 185.688

Las notas adjuntas son parte integral de estos estados financieros.

Los suscritos Representante Legal y Contador certificamos que hemos verificado previamente las afirmaciones contenidas en estos estados financieros y los mismos han sido tomados fielmente de los libros de contabilidad.


MERCEDES GOMEZ RESTREPO
 Representante Legal


CARLOS ARMANDO BELTRAN RUJZ
 Contador General
 T.P. No. 24375-T


PAULA ANDREA ALVAREZ R.
 Revisor Fiscal
 T.P. No. 82877-T
 (Ver mi Dictamen Adjunto)


BANCO DE LAS MICROFINANZAS - BANCAMÍA S.A.


ESTADOS DE FLUJOS DE EFECTIVO
 POR LOS AÑOS TERMINADOS EL 31 DE DICIEMBRE DE 2010 Y 2009
 (En millones de pesos colombianos)


	2010	2009
FLUJOS DE EFECTIVO DE LAS ACTIVIDADES DE OPERACIÓN:		
Resultado neto del ejercicio	\$ 16.110	\$ 350
Ajustes para conciliar la utilidad neta del año con el efectivo provisto por (usado en) las actividades de operación:		
Provisión cartera de créditos	41.339	29.636
Provisión cuentas por cobrar	1.191	1.622
Provisión componente contraccíclico	94	-
Provisión otros activos	348	2.134
Depreciaciones	2.899	2.243
Amortizaciones	18.421	6.009
Reíntegro de provisión de cartera de créditos y cuentas por cobrar	(9.476)	(4.485)
Recuperación de cartera castigada	(2.054)	(804)
Utilidad neta en valoración de inversiones	(5)	(104)
Utilidad neta en venta de propiedades y equipo	(12)	-
	<u>68.855</u>	<u>36.601</u>
Efectivo provisto por la conciliación de la utilidad neta del ejercicio		
Variaciones en cuentas de activos y pasivos operacionales:		
Cartera de créditos	(164.833)	(143.296)
Cuentas por cobrar	(4.441)	(1.797)
Otros activos	(9.677)	(10.650)
Depósitos y exigibilidades	30.658	890
Cuentas por pagar	1.603	(12.801)
Obligaciones laborales	1.370	1.317
Otros pasivos	75	(10.158)
Pasivos estimados y provisiones	4.293	1.925
	<u>(72.097)</u>	<u>(137.969)</u>
Total flujos de efectivo neto utilizados en las actividades de operación		
FLUJOS DE EFECTIVO DE LAS ACTIVIDADES DE INVERSIÓN:		
Inversiones	2.062	(831)
Propiedades y equipo	(6.025)	(5.797)
	<u>(3.963)</u>	<u>(6.628)</u>
Total flujos de efectivo neto utilizados en las actividades de inversión		
FLUJOS DE EFECTIVO DE LAS ACTIVIDADES DE FINANCIACIÓN:		
Créditos de bancos y otras obligaciones financieras	83.557	113.431
Aumento de capital	-	32.152
	<u>83.557</u>	<u>145.583</u>
Total flujos de efectivo neto provistos por las actividades de financiación		
FLUJOS NETOS DE EFECTIVO	7.497	986
DISPONIBLE AL INICIO DEL AÑO	<u>10.675</u>	<u>9.689</u>
DISPONIBLE AL FINAL DEL AÑO	<u>\$ 18.172</u>	<u>\$ 10.675</u>

Las notas adjuntas son parte integral de estos estados financieros.

Los suscritos Representante Legal y Contador certificamos que hemos verificado previamente las afirmaciones contenidas en estos estados financieros y los mismos han sido tomados fielmente de los libros de contabilidad.


 MERCEDES GÓMEZ RESTREPO
 Representante Legal


 CARLOS ARMANDO BELTRÁN RUIZ
 Contador General
 T.P. No. 24375-T


 PAULA ANDREA ÁLVAREZ R.
 Revisor Fiscal
 T.P. No. 82877-T
 (Ver en Dictamen Adjunto)