


BANCO DE LAS MICROFINANZAS - BANCAMÍA S.A.


**ESTADOS DE CAMBIOS EN EL PATRIMONIO DE LOS ACCIONISTAS
 POR EL AÑO TERMINADO EL 31 DE DICIEMBRE DE 2009 Y EL PERÍODO COMPRENDIDO ENTRE EL 29 DE ABRIL DE 2008 (FECHA CONSTITUCIÓN)
 Y EL 31 DE DICIEMBRE DE 2008
 (En millones de pesos colombianos, excepto el número de acciones)**


	Acciones Ordinarias		Resultados del ejercicio	Total patrimonio de los accionistas
	Número	Valor		
SALDOS AL 29 DE ABRIL DE 2008	-	\$ -	\$ -	\$ -
Capital inicial	80.100.000.000	80.100	-	80.100
Incremento capital social	59.300.000.000	59.300	-	59.300
Resultados del ejercicio	-	-	(2.495)	(2.495)
SALDOS AL 31 DE DICIEMBRE DE 2008	139.400.000.000	\$ 139.400	\$ (2.495)	\$ 136.905
Incremento capital social	35.600.000.000	35.600	-	35.600
Capital por suscribir	(3.448.244.338)	(3.448)	-	(3.448)
Resultado del ejercicio	-	-	350	350
SALDOS AL 31 DE DICIEMBRE DE 2009	171.551.755.662	\$ 171.552	\$ 350	\$ 169.407

Las notas adjuntas son parte integral de estos estados financieros.

Los suscritos Representante Legal y Contador certificamos que hemos verificado previamente las afirmaciones contenidas en estos estados financieros y los mismos han sido tomados fielmente de los libros de contabilidad.


MERCEDES GÓMEZ RESTREPO
 Representante Legal


CARLOS ARMANDO BELTRÁN RUIZ
 Contador General
 T.P. No. 24375-T


PAULA ANDREA ALVAREZ R.
 Revisor Fiscal
 T.P. No. 82877-T
 (Ver mi Dictámen Adjunto)

BANCO DE LAS MICROFINANZAS - BANCAMÍA S.A.

ESTADOS DE FLUJOS DE EFECTIVO

POR EL AÑO TERMINADO EL 31 DE DICIEMBRE DE 2009 Y EL PERÍODO COMPRENDIDO ENTRE EL 29 DE ABRIL DE 2008 (FECHA CONSTITUCIÓN) Y EL 31 DE DICIEMBRE DE 2008

(En millones de pesos colombianos)

	2009	2008
FLUJOS DE EFECTIVO DE LAS ACTIVIDADES DE OPERACIÓN:		
Resultado neto del ejercicio	\$ 350	\$ (2.495)
Ajustes para conciliar la utilidad neta del año con el efectivo provisto por las actividades de operación:		
Provisión cartera de créditos	29.636	16.082
Provisión cuentas por cobrar	1.622	1.154
Provisión otros activos	2.134	-
Depreciaciones	2.243	441
Amortizaciones	6.009	1.062
Reintegro de provisión de cartera de créditos	(4.485)	(10.089)
Utilidad neta en valoración de inversiones	<u>(104)</u>	<u>(463)</u>
Efectivo provisto por la conciliación del resultado neto del ejercicio	37.405	5.692
Variaciones en cuentas de activos y pasivos operacionales:		
Cartera de créditos	(144.100)	(357.672)
Cuentas por cobrar	(1.797)	(12.022)
Otros activos	(10.650)	(76.829)
Depósitos y exhibiciones	890	-
Cuentas por pagar	(12.801)	23.031
Obligaciones laborales	1.317	2.320
Otros pasivos	(10.158)	(10.236)
Pasivos estimados y provisiones	<u>1.925</u>	<u>686</u>
Total flujos de efectivo neto utilizados en las actividades de operación	<u>(137.969)</u>	<u>(425.030)</u>
FLUJOS DE EFECTIVO DE LAS ACTIVIDADES DE INVERSIÓN:		
Propiedades y equipo	(5.797)	(1.619)
Inversiones	<u>(831)</u>	<u>(6.019)</u>
Total flujos de efectivo neto utilizados en las actividades de inversión	<u>(6.628)</u>	<u>(7.638)</u>
FLUJOS DE EFECTIVO DE LAS ACTIVIDADES DE FINANCIACIÓN:		
Créditos de bancos y otras obligaciones financieras	113.431	282.485
Aumento de capital	<u>32.152</u>	<u>139.400</u>
Total flujos de efectivo neto provistos por las actividades de financiación	<u>145.583</u>	<u>421.885</u>
FLUJOS NETOS DE EFECTIVO	986	9.689
FONDOS DISPONIBLES AL INICIO DEL PERÍODO	<u>9.689</u>	<u>-</u>
FONDOS DISPONIBLES AL FINAL DEL PERÍODO	<u>\$ 10.675</u>	<u>\$ 9.689</u>

Las notas adjuntas son parte integral de estos estados financieros.

Los suscritos Representante Legal y Contador certificamos que hemos verificado previamente las afirmaciones contenidas en estos estados financieros y los mismos han sido tomados fielmente de los libros de contabilidad.

MERCEDES GÓMEZ RESTREPO
Representante Legal

CARLOS ARMANDO BELTRÁN RUIZ
Contador General
T.P. No. 24375-T

PAULA ANDREA ÁLVAREZ R.
Revisor Fiscal
T.P. No. 82877-T
(Ver mi Dictamen Adjunto)

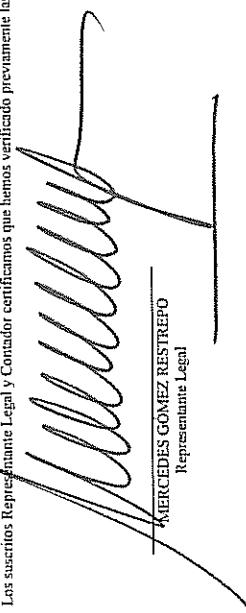
000005


BANCO DE LAS MICROFINANZAS - BANCAMIÁ S.A.
BALANCES GENERALES AL 31 DE DICIEMBRE DE 2009 Y 2008


(En millones de pesos colombianos)

	2009	2008	2009	2008
ACTIVOS			PASIVOS Y PATRIMONIO DE LOS ACCIONISTAS	
DISPONIBLE (Nota 7)	\$ 10.675	\$ 9.689	PASIVOS:	
INVERSIONES (Nota 8)	3.010	2.075	Depósitos y exigibilidades (Nota 13)	\$ 890
CARTERA DE CRÉDITOS (Nota 9)	5.014	4.786	Créditos en bancos y otras obligaciones financieras (Nota 14)	395.916
Comercial	487.246	361.371	Cuentas por pagar (Nota 15)	10.230
Microcrédito	492.260	366.157	Obligaciones laborales (Nota 16)	3.637
Menos - Provisión para protección de cartera de créditos	21.984	14.478	Otros pasivos (Nota 17)	78
	470.276	351.679	Pasivos estimados y provisiones (Nota 18)	2.611
			Total pasivos	413.362
CUENTAS POR COBRAR, NETO (Nota 10)	11.394	10.868		318.758
PROPIEDADES Y EQUIPOS, NETO (Nota 11)	9.139	5.585	PATRIMONIO DE LOS ACCIONISTAS:	
OTROS ACTIVOS (Nota 12)	78.275	75.767	Capital suscrito y pagado (Nota 19)	171.552
			Resultado de ejercicios anteriores	(2.495)
			Resultados del ejercicio	350
			Total patrimonio de los accionistas	169.407
Total activos	\$ 582.769	\$ 455.663		136.905
CUENTAS CONTINGENTES ACREEDORAS POR CONTRA (Nota 20)	\$ 18.662	\$ 17.708	Total pasivos y patrimonio de los accionistas	\$ 582.769
CUENTAS CONTINGENTES DEUDORAS (Nota 20)	\$ 2.620	\$ 1.003	CUENTAS CONTINGENTES ACREEDORAS (Nota 20)	\$ 18.662
CUENTAS DE ORDEN DEUDORAS (Nota 21)	\$ 594.831	\$ 15.663	CUENTAS CONTINGENTES DEUDORAS POR CONTRA (Nota 20)	\$ 2.620
CUENTAS DE ORDEN ACREEDORAS POR CONTRA (Nota 21)	\$ 651.728	\$ 381.484	CUENTAS DE ORDEN DEUDORAS POR CONTRA (Nota 21)	\$ 594.831
			CUENTAS DE ORDEN ACREEDORAS (Nota 21)	\$ 651.728

Las notas adjuntas son parte integral de estos estados financieros.
 Los suscritos Representante Legal y Contador certificamos que hemos verificado previamente las afirmaciones contenidas en estos estados financieros y los mismos han sido tomados fielmente de los libros de contabilidad.


MERCEDES GOMEZ RESTREPO
 Representante Legal


CARLOS ARMANDO BELTRÁN RUIZ
 Contador General
 T.P. No. 24375-1


PAULA ANDREA ALVAREZ R.
 Revisor Fiscal
 T.P. No. 82877-1
 (Ver mi Dictamen Adjunto)

000006


BANCO DE LAS MICROFINANZAS - BANCAMÍA S.A.
ESTADOS DE RESULTADOS POR EL AÑO TERMINADO EL 31 DE DICIEMBRE DE 2009 Y EL PERÍODO COMPRENDIDO
ENTRE EL 29 DE ABRIL DE 2008 (FECHA DE CONSTITUCIÓN) Y EL 31 DE DICIEMBRE DE 2008


(En millones de pesos colombianos, excepto la utilidad (pérdida) por acción)


	2009	2008
INGRESOS OPERACIONALES DIRECTOS:		
Intereses y descuento amortizado cartera de créditos y otros intereses	\$ 122.031	\$ 25.736
Utilidad en valoración de inversiones negociables en títulos participativos	53	457
Utilidad en valoración de inversiones para mantener hasta el vencimiento	587	520
Comisiones y honorarios (Nota 22)	<u>29.257</u>	<u>4.093</u>
Total ingresos operacionales directos	<u>151.928</u>	<u>30.806</u>
GASTOS OPERACIONALES DIRECTOS:		
Intereses, prima amortizada y amortización de descuento	36.991	9.575
Pérdida en valoración de inversiones negociables en títulos participativos	-	1
Pérdida en valoración de inversiones para mantener hasta el vencimiento	537	512
Comisiones	578	90
Cambios	<u>(1)</u>	<u>39</u>
Total gastos operacionales directos	<u>38.105</u>	<u>10.217</u>
Resultado operacional directo	<u>113.823</u>	<u>20.589</u>
OTROS INGRESOS OPERACIONALES	<u>4.516</u>	<u>9</u>
OTROS GASTOS OPERACIONALES:		
Gastos de personal	45.547	7.779
Otros (Nota 23)	<u>31.972</u>	<u>6.351</u>
Total gastos operacionales	<u>77.519</u>	<u>14.130</u>
Resultado de operacional antes de depreciación, amortización y provisiones	<u>40.820</u>	<u>6.468</u>
DEPRECIACIONES	<u>2.243</u>	<u>441</u>
AMORTIZACIONES	<u>6.009</u>	<u>1.062</u>
PROVISIONES (Nota 24)	<u>34.038</u>	<u>17.905</u>
Resultado operacional neto	<u>(1.470)</u>	<u>(12.940)</u>
INGRESOS NO OPERACIONALES (Nota 25)	3.660	10.492
GASTOS NO OPERACIONALES (Nota 25)	(430)	(47)
Utilidad (Pérdida) antes de la provisión para impuestos sobre la renta	1.760	(2.495)
PROVISIÓN PARA IMPUESTO SOBRE LA RENTA (Nota 26)	<u>1.410</u>	<u>-</u>
UTILIDAD (PÉRDIDA) NETA	<u>\$ 350</u>	<u>\$ (2.495)</u>
UTILIDAD (PÉRDIDA) NETA POR ACCIÓN (en pesos)	<u>\$ 0.0023</u>	<u>\$ (0.0263)</u>

Las notas adjuntas son parte integral de estos estados financieros.

Los suscritos Representante Legal y Contador certificamos que hemos verificado previamente las afirmaciones contenidas en estos estados financieros y los mismos han sido tomados fielmente de los libros de contabilidad.


MERCEDES GÓMEZ RESTREPO
 Representante Legal


CARLOS ARMANDO BELTRÁN RUIZ
 Contador General
 T.P. No. 24375-T


PAULA ANDREA ÁLVAREZ R.
 Revisor Fiscal
 T.P. No. 82877-T
 (Ver en Dictamen Adjunto)

000007