



BANCO DE LAS MICROFINANZAS BANCAMIA S.A.
 900.215.071-1
ESTADO DE RESULTADOS COMPARATIVO
 (Entre primer trimestre de 2014 y cuarto trimestre de 2013)
 (En millones de pesos colombianos)

	2014	2013
	1 ^{ER} Trim	4 ^{TO} Trim
INGRESOS OPERACIONALES DIRECTOS:		
Intereses y descuento amortizado cartera de créditos y otros intereses	75.308	72.890
Rendimientos en Operac. Repo, Simultáneas Transf. Temporal de valores	775	759
Utilidad en Valoración de Inversiones Negociables en Títulos de Deuda	51	82
Comisiones y honorarios	18.809	19.307
TOTAL INGRESOS OPERACIONALES DIRECTOS	94.943	93.038
GASTOS OPERACIONALES DIRECTOS:		
Intereses, depósitos y exigibilidades	4.540	4.278
Intereses Créditos de Bancos y Otras Obligaciones Financieras	7.863	7.552
Comisiones	525	504
TOTAL GASTOS OPERACIONALES DIRECTOS	12.928	12.334
RESULTADO OPERACIONAL DIRECTO	82.015	80.704
Otros ingresos Op. (No incluyen recuperaciones de cartera de crédito)	17	16
OTROS GASTOS OPERACIONALES:		
Gastos de personal	26.139	25.952
Otros	21.092	18.446
TOTAL GASTOS OPERACIONALES	47.230	44.398
OTROS INGRESOS Y GASTOS OPERACIONALES NETOS	47.213	44.382
RESULTADO OPERACIONAL ANTES DE PROVISIONES	34.801	36.322
Provisiones		
Cartera de Crédito neto	13.381	8.645
Cuentas por Cobrar	1.567	968
Componente Contracíclico Provisiones Individuales	69	54
Otras	88	426
Total	15.105	10.093
Depreciaciones	1.052	1.346
Amortizaciones	1.218	1.980
RESULTADO OPERACIONAL NETO	17.426	22.903
INGRESOS NO OPERACIONALES		
Recuperaciones	2.144	1.628
Otros Ingresos No Operacionales	58	206
Total Ingresos No Operacionales	2.202	1.833
GASTOS NO OPERACIONALES		
Pérdida por Siniestros	302	17
Otros Gastos No Operacionales	714	440
Total Gastos No Operacionales	1.016	456
RESULTADO NETO NO OPERACIONAL	1.186	1.377
UTILIDAD (PERDIDA) ANTES DE LA PROVISIÓN PARA IMPUESTOS SOBRE LA RENTA	18.612	24.280
Provisión Para Impuestos Sobre la Renta	7.801	9.555
UTILIDAD (PÉRDIDA) NETA	10.811	14.725

VIGILADO POR LA SUPERINTENDENCIA FINANCIERA DE COLOMBIA

Los suscritos Representante Legal y Contador certificamos que hemos verificado previamente las afirmaciones contenidas en estos estados financieros y que los mismos han sido tomados fielmente de los libros de contabilidad.


 LUIS GERMAN LINARES PEÑA
 Representante Legal



 CARLOS NEY BORDA JUNCO
 Contador General
 T.P. No. 7936-T

BANCO DE LAS MICROFINANZAS - BANCAMIA S.A.
 900.215.071-1
 BALANCE GENERAL COMPARATIVO DEL PRIMER TRIMESTRE
 (del 31 de diciembre de 2013 al 31 de marzo de 2014
 (En millones de pesos colombianos))

	Mar-14	Dic-13	Mar-14	Dic-13
ACTIVOS				
DISPONIBLE	140.436	94.905		
POSICIONES ACTIVAS EN OPERACIONES DE MERCADO	87.500	52.000		
INVERSIONES	14.913	13.717		
CARTERA DE CRÉDITOS				
Comercial	25.807	24.573		
Vivienda	43	43		
Microcrédito	996.701	983.370		
Consumo	1	1		
SUBTOTAL CARTERA	1.022.552	1.007.987		
Menos - Provisión para protección de cartera de créditos	47.101	46.057		
TOTAL CARTERA - NETO	975.451	961.930		
CUENTAS POR COBRAR - NETO	31.270	30.303		
PROPIEDADES Y EQUIPOS - NETO	13.190	13.639		
OTROS ACTIVOS	94.383	92.148		
TOTAL ACTIVOS	1.357.143	1.258.642		
CUENTAS CONTINGENTES ACREEDORAS POR CONTRA	29.309	25.204		
CUENTAS CONTINGENTES DEUDORAS	9.180	9.380		
CUENTAS DE ORDEN DEUDORAS	2.040.472	1.980.920		
CUENTAS DE ORDEN ACREEDORAS POR CONTRA	1.689.588	1.665.391		
TOTAL CUENTAS CONTINGENTES Y DE ORDEN	3.768.549	3.680.895		
PASIVOS Y PATRIMONIO DE LOS ACCIONISTAS				
PASIVOS				
Depósitos y exigibilidades	400.508	338.690		
Créditos en bancos y otras obligaciones financieras	438.131	411.612		
Cuentas por pagar	61.807	55.918		
Títulos de Inversión en Circulación	100.000	100.000		
Obligaciones laborales	3.232	8.858		
Otros pasivos	12.065	12.217		
Pasivos estimados y provisiones	21.479	7.455		
TOTAL PASIVOS	1.037.222	934.750		
PATRIMONIO DE LOS ACCIONISTAS:				
Capital suscrito y pagado	185.872	185.872		
Reservas	112.470	84.659		
Superavit o deficit	10.767	10.759		
Resultados del ejercicio	10.812	42.602		
TOTAL PATRIMONIO	319.921	323.892		
TOTAL PASIVOS Y PATRIMONIO DE LOS ACCIONISTAS	1.357.143	1.258.642		
CUENTAS CONTINGENTES ACREEDORAS	29.309	25.204		
CUENTAS CONTINGENTES DEUDORAS POR CONTRA	9.180	9.380		
CUENTAS DE ORDEN DEUDORAS POR CONTRA	2.040.472	1.980.920		
CUENTAS DE ORDEN ACREEDORAS	1.689.588	1.665.391		
TOTAL CUENTAS CONTINGENTES Y DE ORDEN	3.768.549	3.680.895		

Los suscritos Representante Legal y Contador certificamos que hemos verificado previamente las afirmaciones contenidas en estos estados financieros y los mismos han sido tomados fielmente de los libros de contabilidad.


 LUIS GERMAN MARTINEZ PEÑA
 J. Abogado Contable Legal


 CARLOS NERY Y BORDA JIRNGO
 Contador General
 T.P. No. 7936-T

Bo. 100